

Lavadoras desenhadas para aumentar a produtividade

As AS5160 e AS5160T são máquinas de limpeza muito produtivas e proporcionam uma excelente secagem. Fáceis e cómodas de usar graças ao seu desenho ergonómico, estas máquinas robustas estão sempre prontas para limpar em profundidade.

As AS5160 e AS5160T são uma opção acessível e atrativa para a limpeza de hotéis e restaurantes, estações de comboios e de autocarros, fábricas, supermercados, centros comerciais, hospitais, escolas e outras instituições.

Com uma largura de trabalho de 51 cm e motor de escova potente de 450 W, estas máquinas realizam o trabalho com rapidez e facilidade. O modelo AS5160T está equipado com motor de tração de 150 W. São asseguradas muitas horas de limpeza graças à capacidade dos depósitos de 61 litros e das baterias de 2x12V.

As máquinas estão bem equilibradas e são fáceis de manobrar graças às grandes rodas dianteiras e traseiras. O contador de horas de lavagem e o indicador de nível de água irão mantê-lo informado e a versão com sistema de tração assegura um funcionamento óptimo com o mínimo de esforço. No momento de despejar, encher e limpar as lavadoras, todas as operações podem ser facilmente realizadas, economizando tempo e dinheiro.



A imagem mostrada pode não representar o modelo orçado

- Fácil de manobrar e transportar, pois as rodas dianteiras são grandes e resistentes.
- Fácil e cómoda de utilizar, com 2 interruptores de segurança.
- Painel de controlo intuitivo.
- Máquina muito produtiva, com largura de trabalho de 51 cm e 61 litros de depósito.
- A escova pode ser instalada e desinstalada facilmente.
- Contador de horas para obter informação do tempo trabalhado.
- Indicador do nível de água no depósito.
- Robusta, com sistema de chassis estável e depósitos rotomoldados.
- Fiável com bocal de alumínio de 79 cm.
- Acessórios: escova, prato suporte (opcional), baterias de 12V x2 e carregador interno.
- Kit anti salpicos opcional.
- AS5160T - Modelo com tração (150 W).

● Equipamento standard

Acessórios incluídos		Referência	Mín. exigido	AS5160-EU SCRUBBER 20INCH 60L 24V	AS5160T-EU SCRUBBER 20IN 60L24V TRACTION	AS5160TO-EU ORB OBC NO BATTERY
Prato suporte						
	Prato de suporte	VF90454	1			
Escova						
	ESCOVA 20"	VF90417	1	•	•	
Lábios						



Lavadoras desenhadas para aumentar a produtividade

Acessórios incluídos		Referência	Mín. exigido	AS5160-EU SCRUBBER 20INCH 60L 24V	AS5160T-EU SCRUBBER 20IN 60L24V TRACTION	AS5160TO-EU ORB OBC NO BATTERY
	LABIO BORRACHA FRENTE 20"	VF90119	1	•	•	•
	LABIO BORRACHA TRASEIRO 20"	VF90120	1	•	•	•
Baterias						
	BATT.12V-87AH AGM MONOBLOC	1464853000	2	•	•	
Carregador interno						
	CARREGADOR 24V 10A	VR27041	1	•	•	
Bocais, borrachas, anti-salpicos						
	FALDON ANTI SALPICADURA	VS10151	1			

Modelo	AS5160-EU SCRUBBER 20INCH 60L 24V	AS5160T-EU SCRUBBER 20IN 60L24V TRACTION	AS5160TO-EU ORB OBC NO BATTERY
Referência	50000398	50000403	50000549

CARACTERÍSTICAS DO PRODUTO

Contador horas	•	•	•
Versão a baterias	•	•	•
Mangueiras de recuperação	•	•	•
Indicador do nível de água	•	•	•
Movimentação com tração		•	•
Lavadora orbital			•



Especificações técnicas	AS5160-EU SCRUBBER 20INCH 60L 24V	AS5160T-EU SCRUBBER 20IN 60L24V TRACTION	AS5160TO-EU ORB OBC NO BATTERY
Velocidade de trabalho (km/h)	N/A	0-4.5	0-4,5
Voltagem da bateria	24	24	24
Motor escova (W)	450	450	750
Potência motor tração (W)	N/A	150	150
Potência motor aspiração (W)	350	350	350
Tipo de bateria	2x12V 100Ah/C20 AGM	2x12V 100Ah/C20 AGM	



Lavadoras desenhadas para aumentar a produtividade








Especificações técnicas	AS5160-EU SCRUBBER 20INCH 60L 24V	AS5160T-EU SCRUBBER 20IN 60L24V TRACTION	AS5160TO-EU ORB OBC NO BATTERY
Vácuo (mm H2O)	1200	1200	1200
Pressão sonora (dB(A))	69	69	69
Inclinação máx. (%)	2%	2%	2%
Caudal de água (l/m)	0-2.4L/min	0-2.4L/min	0-2,2L/min
Amplitude do bocal (mm)	790	790	790
Diâmetro da escova/disco (mm)	510	510	510 x 360
Pressão escova (kg)	27	23	40/50
Velocidade da escova (RPM)	150	150	2200
Comprimento x Largura x Altura (mm)	1370x600x1220	1370x600x1220	1370x600x1220
Dimensão do compartimento da bateria (CXLXA) (mm)	350x350x300	350x350x300	350x350x300
Peso líquido (kg)	85	93	120
Peso bruto do veículo (gvw) (kg)	214.8	222.8	240
Peso envio (kg)	115	123	150
Solution/recovery tank capacity	61/61L	61/61L	61/61

● Equipamento standard, ○ Acessórios suplementares, □ Equipamento montável

Acessórios	Referência	Min. exigido	AS5160-EU SCRUBBER 20INCH 60L 24V	AS5160T-EU SCRUBBER 20IN 60L24V TRACTION	AS5160TO-EU ORB OBC NO BATTERY
Pad Boost					
DISCO AZUL	997021	0			○
DISCO BRANCO	997023	0			○
DISCO NEGRO	997022	0			○
DISCO VERMELHO	997020	0			○
ESCOVA CASTANHA BOOST 5	997024	0			○
Baterias					
BATT.12V-87AH AGM MONOBLOC	1464853000	2	●	●	○
Outros					
VELCRO 2 SIDED SHT14X20 BOOST	30793A	0			○
Lábios					
 LABIO BORRACHA FRENTE 20"	VF90119	1	●	●	●
 Lábio borracha frente PU	VF90148	1	○	○	○



Lavadoras desenhadas para aumentar a produtividade

Acessórios		Referência	Mín. exigido	AS5160-EU SCRUBBER 20INCH 60L 24V	AS5160T-EU SCRUBBER 20IN 60L24V TRACTION	AS5160TO-EU ORB OBC NO BATTERY
	LABIO BORRACHA TRASEIRO 20"	VF90120	1	•	•	•
	Lábio borracha traseiro PU	VF90149	1	○	○	○
Escova						
	ESCOVA 20"	VF90417	1	•	•	
Prato suporte						
	Prato de suporte	VF90416	1	○	○	
	Prato de suporte	VF90454	1	○	○	
Detergentes						
	DEAGREASER 2000	ES15L01900605	0	○	○	
	DECAPLUS	ES15L01900606	0	○	○	
	DELTA POR LITRO	ES15L01900616	0	○	○	
	ECOCLEAN MANZANAS POR LITRO	ES15L01900612	0	○	○	
	LIMPOL POR LITRO	ES15L01900610	0	○	○	
	POLBIO CLEANER G	ES15L01900603	0	○	○	
	POLGREEN INDUSTRY POR LITRO	ES15L01900613	0	○	○	
	POLGREEN ODOR NEUTRO	ES15L01900607	0	○	○	
Baterias de Gel						
	BATERIAS DE 96AH AGM 12V	ES15VF100112	2	□	□	
Bocais, borrachas, anti-salpicos						
	FALDON ANTI SALPICADURA	VS10151	1	○	○	
Carregador interno						
	CARREGADOR 24V 10A	VR27041	1	•	•	

